

# Vejledning

## Vejning af avlsdyr fra november 2019 til fødsel 2020

Denne vejledning er udarbejdet ud fra udvalgte vejetal fra 2016 og 2017, registreret via Online Farmpanelet hos København Furs Rådgivning. Den anbefalede vægtændringskurve tager udgangspunkt i de vejehold, hvor typens avlsresultat ligger mindst 0,4 hvalp/parret avlshun over det danske gennemsnit i den givne type. Goldprocenterne hos hanner og hunner er ligeledes noget lavere end landsgennemsnittet.

Vejledningen understøttes af tidligere undersøgelser, hvor huldet blev undersøgt for hhv. hunner (2006, 2007) og hanner (2012). Disse undersøgelser er grundlaget for huld anbefalingerne og ”*Anbefaling vedrørende fodring, huldstyring og management fra november 2019 til april 2020*”.

*HUSK:* Vejninger og vejehold er redskaber, der *sammen* med huld vurderingen hjælper til at styre minkenes udvikling fra november til april.

### Oprettelse af et godt vejehold

Avlsdyrenes huld og adfærd er de overordnede fokuspunkter, når avlsresultatet skal forbedres. Vægtudvikling er et vigtigt hjælperedskab hertil, og derfor bør vejeholdet udtages, så det bedst muligt repræsenterer gårdens mink:

*Etablering af et repræsentativt vejehold for typen:*

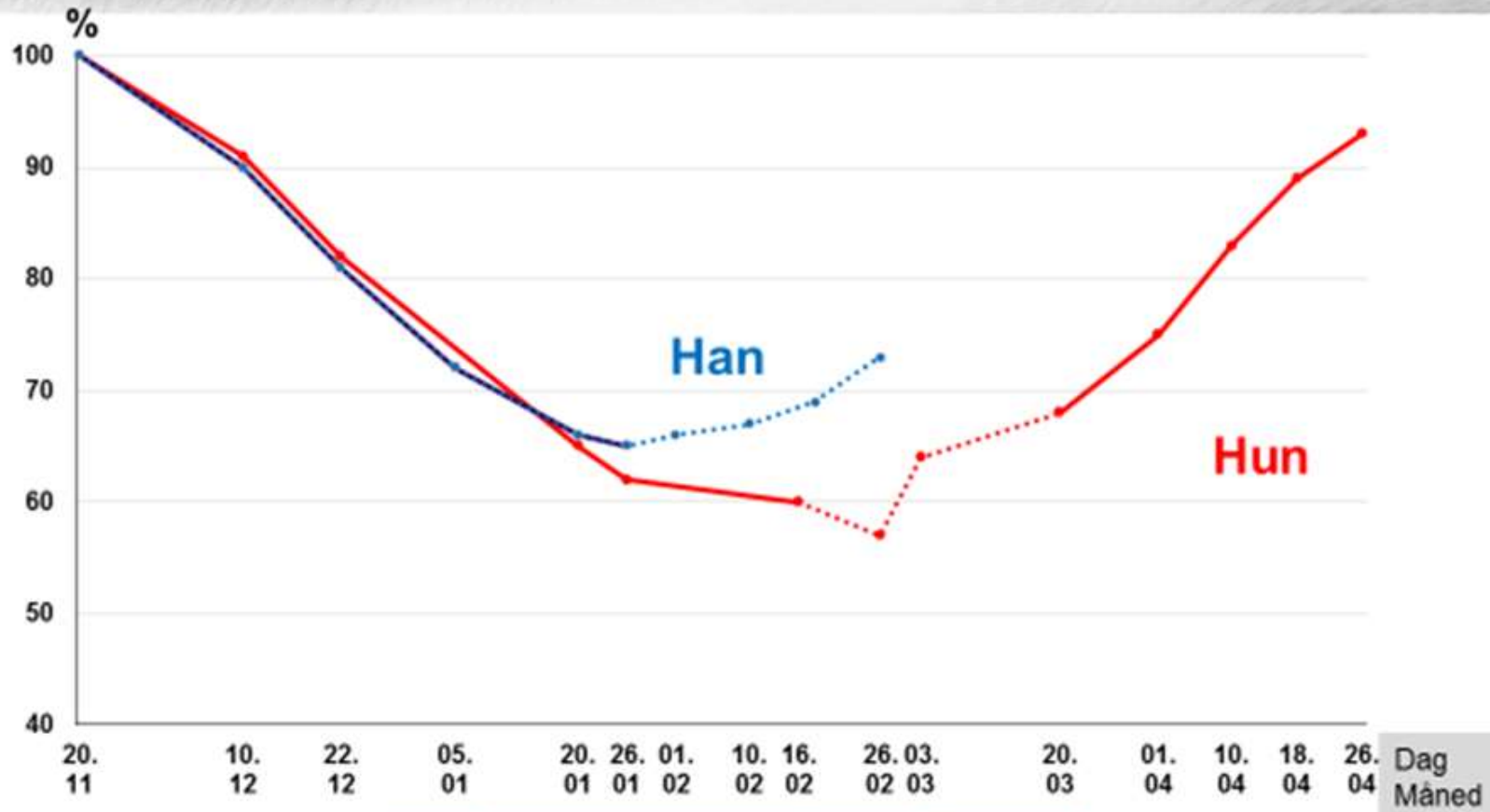
- Startvægt i november
  - Enten en sorteringsvægt eller en vægt i perioden 15/11 – 30/11
- 15 dyr af hvert køn, i mindst to farvetyper
  - Gerne typer, der er forskellige at huld styre f.eks. Hvide og Silverblue eller Brown
  - Det ene vejehold kan være i en type, hvor avlsresultatet er faldet eller ligger for lavt
- Dyrene skal være ungdyr og ubeslægtede
- Gennemsnitsvægten på vejeholdet bør være omkring gennemsnittet for farvetypen, da vejeholdet derved repræsenterer flest mulige mink
- Vej eventuel 25 dyr med f.eks. 10 dages mellemrum, herefter fjernes de 5 der taber sig henholdsvis hurtigst og langsomst

Det er nu muligt at sammenligne egne vejninger med Rådgivningens anbefalede vægtudviklingskurver og vægtændringer pr. dag. De stiplede dele af kurverne og søjlerne er vores bedste bud, indtil vi får bedre vejedata og viden. Vær opmærksom på at kurverne nedenfor er for udgangsvægte på 2000 g og 4000 g for hhv. hunner og hanner.

Bruges appen FurApps, ligger den vejledende kurve allerede i appen. Indtastede du også vejetal i appen sidste år vil du også kunne se disse kurver. Du kan veje på hvilken som helst dag, du foretrækker. Vil du vide mere om FurApps, eller ønsker du at starte med at bruge FurApps, så kontakt Hotline på tlf. 4326 1100.

# Anbefalet vægtudvikling fra november til fødsel – i % af novembervægt

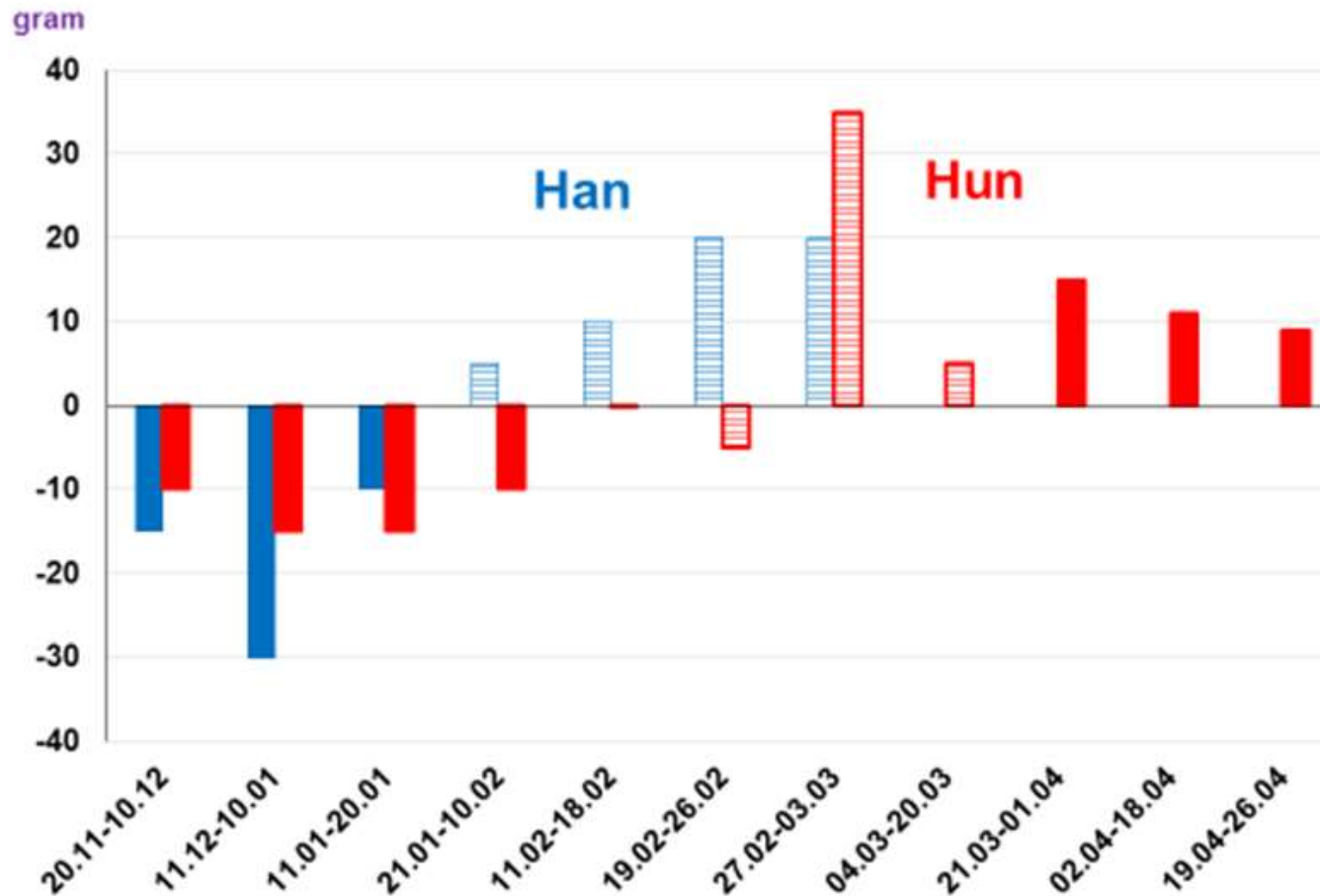
KOPENHAGEN  
FUR



Det er nu muligt at sammenligne egne vejninger med Rådgivningens anbefalede vægtudviklingskurver og vægtændringer pr. dag. De stiplede dele af kurverne og søjlerne er vores bedste bud, indtil vi får bedre vejedata og viden.

## Anbefalede daglige vægtændringer i gram fra november til fødsel

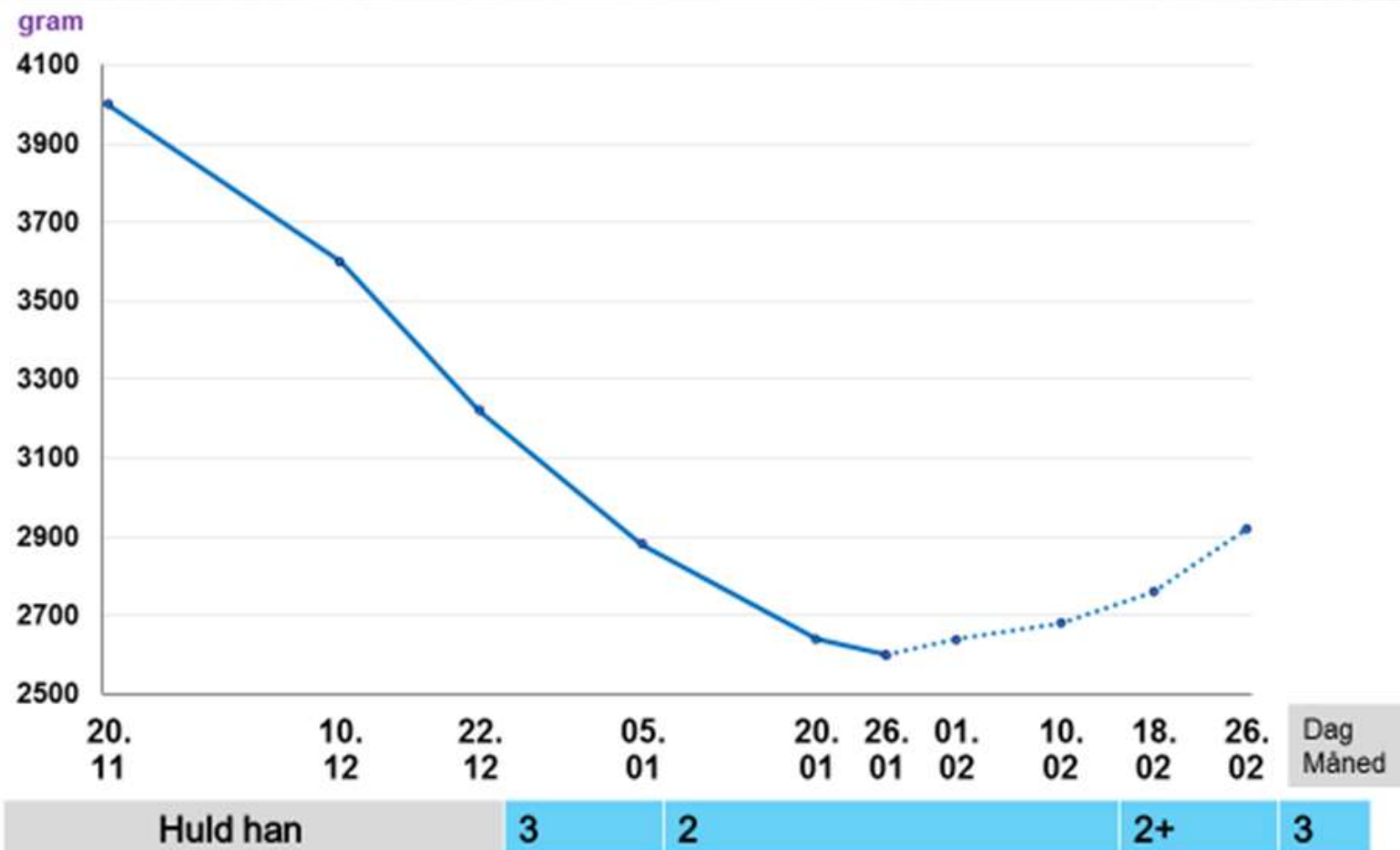
KOPENHAGEN  
FUR



Det er nu muligt at sammenligne egne vejninger med Rådgivningens anbefalede vægtudviklingskurver og vægtændringer pr. dag. De stiplede dele af kurverne og søjlerne er vores bedste bud, indtil vi får bedre vejedata og viden

# Avlshannernes vægtudvikling – 4000 g novembervægt

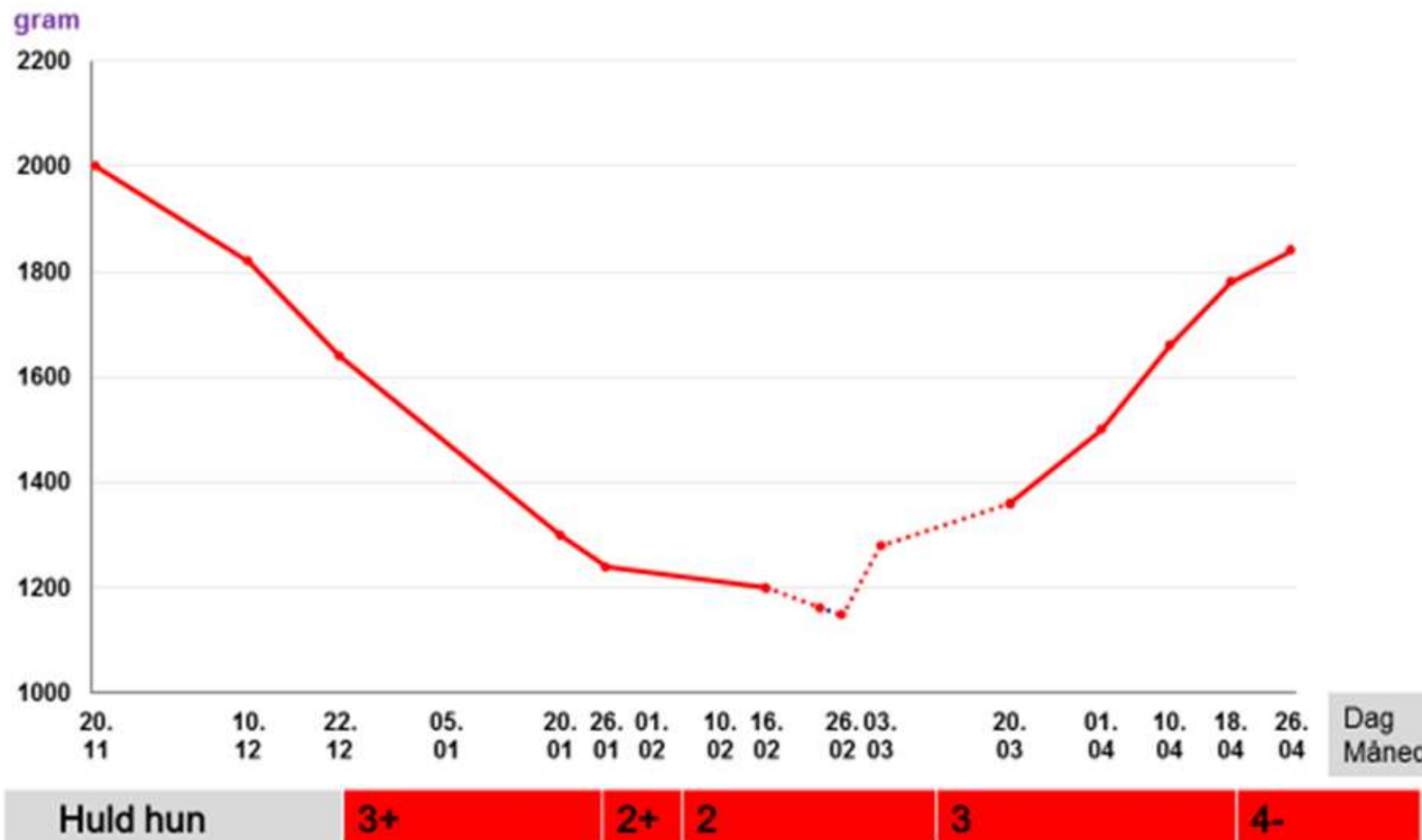
KØPENHAGEN  
FUR



Det er nu muligt at sammenligne egne vejninger med Rådgivningens anbefalede vægtudviklingskurver og vægtændringer pr. dag. De stiplede dele af kurverne og søjlerne er vores bedste bud, indtil vi får bedre vejedata og viden.

# Avlshunnernes vægtudvikling - 2000 g novembervægt

KOPENHAGEN  
FUR



Det er nu muligt at sammenligne egne vejninger med Rådgivningens anbefalede vægtudviklingskurver og vægtændringer pr. dag. De stiplede dele af kurverne og søjlerne er vores bedste bud, indtil vi får bedre vejedata og viden.